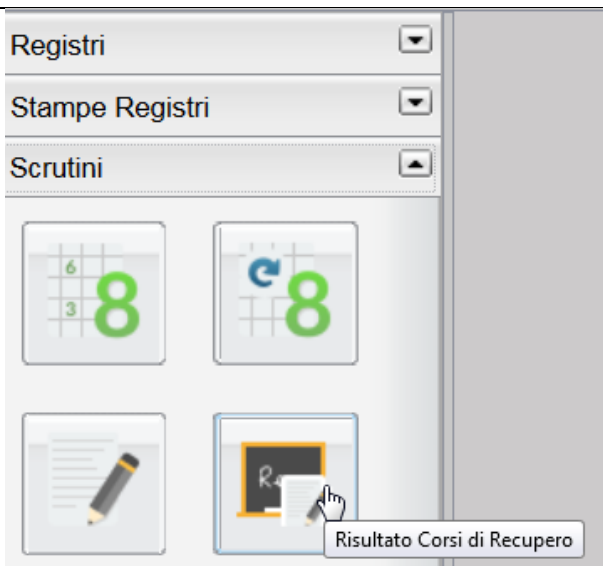


## Guida rapida per inserimento valutazioni periodiche: Valutazioni recupero carenze 1° quadrimestre.

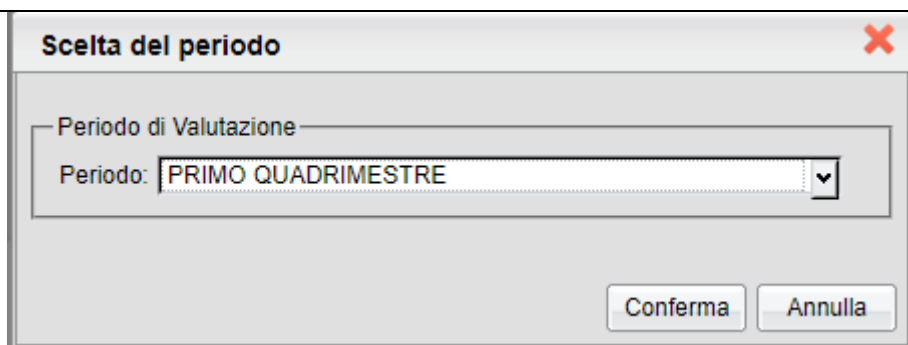
1. Accedere al portale ARGO
2. Entrare con le proprie credenziali

### PRIMA PARTE

Inserire le valutazioni relative al recupero delle insufficienze del 1° quadrimestre



Selezionare il periodo "PRIMO QUADRIMESTRE"



### 1- individuare la classe, 2 – selezionare la materia (aiutarsi con i tasti freccia)

Registrazione Grado di Recupero

CHIUDI **SELEZIONARE LA MATERIA** ==>>> Materia:  Gruppo: (Tutti) Anno scolastico: 2017/2018

Alunno	Valura	Classe	Docente	Modalità Recupero	Tot.Ore

Struttura Scolastica

- I.I.S. "E. FERMI - G. GIORGI"
- BIENNIO COMUNE
- 1F ISTITUTO TECNICO SETTORE TECNOLOGICO
- 1G ISTITUTO TECNICO SETTORE TECNOLOGICO
- 1H ISTITUTO TECNICO SETTORE TECNOLOGICO
- INFORMATICA TRIENNIO N.O.
- 4BIF ISTITUTO TECNICO SETTORE TECNOLOGICO
- 5BIF ISTITUTO TECNICO SETTORE TECNOLOGICO

Materia list (highlighted in red box):

- FISIC-SCIENZE INT.
- FISICA
- EN-ET-ELETTROT. ELETTRON.
- INGL-LINGUA INGLESE
- SIS-SISTEMI AUT.
- DIRI-DIRITTO ED ECONOMIA
- ITA-LINGUA E LETT.ITA
- CHIM-SCIENZE INT.CHIMICA
- SCIEN-SCIENZE INT.SC.TERRA
- STOR-STORIA


**Aiutarsi con i tasti freccia per scorrere l'elenco delle materie.**

**Quando individuata, selezionarla con un clic del mouse oppure premere INVIO**

## Guida rapida per inserimento valutazioni periodiche: Valutazioni recupero carenze 1° quadrimestre.

Doppio Clic sulla casella relativa all'alunno, oppure sull'icona in alto a sinistra

Registrazione Grado di Recupero


CHIUDI  **CLIC per INSERIRE LA VALUTAZIONE**

Materia: T-INF-TEC.INFORMATI Gruppo: (Tutti) Anno scolastico: 2017/2018


Struttura	Assegnazione Grado Recupero agli Alunni Selezionati	Alunno	Valutazione	Data Verifica	Docente	Modalità Recupero	Tot.Ore
BIENNIO COMUNE			<b>DOBPIO CLIC</b>			PAUSA DIDATTICA E STUDIO INDIVIDUALE	6
1F ISTITUTO TECNICO SETTORE TECNOLOGICO						PAUSA DIDATTICA E STUDIO INDIVIDUALE	6
1G ISTITUTO TECNICO SETTORE TECNOLOGICO						PAUSA DIDATTICA E STUDIO INDIVIDUALE	6
1H ISTITUTO TECNICO SETTORE TECNOLOGICO		DE CHI				PAUSA DIDATTICA E STUDIO INDIVIDUALE	6
INFORMATICA TRIENNIO N.O.		FI				PAUSA DIDATTICA E STUDIO INDIVIDUALE	6
4BIF ISTITUTO TECNICO SETTORE TECNOLOGICO		R/				PAUSA DIDATTICA E STUDIO INDIVIDUALE	6
5BIF ISTITUTO TECNICO SETTORE TECNOLOGICO		TA				PAUSA DIDATTICA E STUDIO INDIVIDUALE	6

**Posizionarsi sull'alunno: clic sull'icona in alto a sx oppure doppio clic sulla casella Valutazione**

Assegnare una delle 2 opzioni poi confermare

**Assegna Risultato** 

Grado di Valutazione

Valutazione: (Nessuno) 

Data recupero: (Nessuno)

Non ancora deliberato (NON USARE)

**Non saldato**

parzialmente recuperato (NON USARE)

**Saldato**

**Assegnare una delle 2 opzioni:**

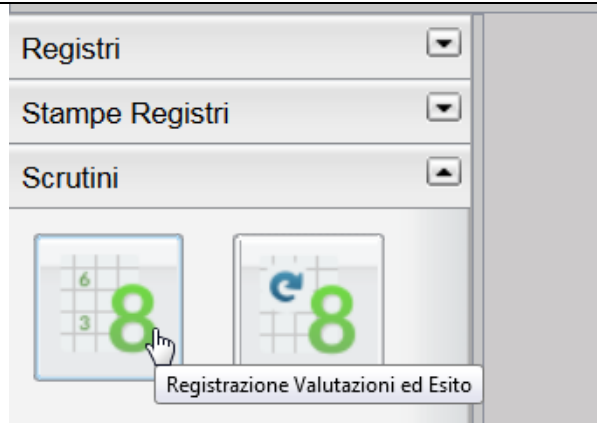
- Non Saldato
- Saldato

FINE prima PARTE

Guida rapida per inserimento valutazioni periodiche:  
Valutazioni recupero carenze 1° quadrimestre.

## Seconda PARTE

Procedere con la seconda parte: **valutazione periodo intermedio** da effettuarsi entro l'inizio dei consigli di classe del mese di marzo.



Selezionare la Classe

Periodo della Classe: Scegli dalla lista

1^ PERIODO INTERMEDIO

PRIMO QUADRIMESTRE

SCRUTINIO FINALE

**SELEZIONARE 1^ PERIODO INTERMEDIO – CLIC SU AVANTI**

La procedura riporta  
tutti gli alunni della  
classe selezionata

Classe: 1F BIENNIO COMUNE ISTITUTO TECNICO SETTORE TECNOLOGICO (IT10)

Periodo: **1^ PERIODO INTERMEDIO**

**CLIC sulla MATERIA**

Alunno	Data Nascita	Materia
RARSANTI MARTINA	27/02/2002	T-INF TEC.INFORMATICHE

## Guida rapida per inserimento valutazioni periodiche: Valutazioni recupero carenze 1° quadrimestre.

### Inserire le sigle dei giudizi, alla fine clic su SALVA

Classe: 1F BIENNIO COMUNE ISTITUTO TECNICO SETTORE TECNOLOGICO (IT10)

Indietro

Salva

Azioni

Periodo: 1^ PERIODO INTERMEDIO - Materia: TECNOLOGIE INFORMATICHE

ALUNNO	DATA NASCI...	ALTRO	ASSENZE	GIUDIZIO SINTETICO	
♂		<input type="text"/>			
♂					
♂					
♂					
♂					
♂					
♂					

Utilizzare i seguenti codici:

- O OTTIMO**
- B BUONO**
- S SUFFICIENTE**
- I INSUFFICIENTE**
- GI GRAVEMENTE INSUFFICIENTE**

**IMPORTANTE:** inserire una sola valutazione sia per lo scritto che per l'orale.

*inserire i giudizi relativi al periodo Gennaio-Febbraio prima metà di marzo  
l'inserimento dei dati è simile a quello effettuato per il 1° quadrimestre  
invece dei voti, occorre inserire i giudizi*

**FINE seconda PARTE**

Per gli studenti che hanno cambiato classe (es. da 1 Liceo S.A. a prima sportivo) dopo le vacanze di Natale, il recupero e le relative prove saranno effettuate dai docenti delle classi che li hanno accolti che però per motivi tecnici non avranno la possibilità inserire nel programma l'esito delle prove.

Questi dovranno quindi comunicare l'esito ai colleghi delle classi di partenza che provvederanno all'inserimento sul programma secondo la procedura descritta.